



NOTE AL BILANCIO CONSUNTIVO 2014

Come per il passato esercizio, la politica di risanamento del bilancio dell'Ordine dei Geologi della Regione Emilia Romagna, assieme alla riorganizzazione delle spese, ha consentito di conseguire un risultato che, anche per l'anno 2014, si presenta ampiamente positivo.

Questo risultato permette di proseguire, per le successive annualità, negli investimenti in termini di comunicazione e permette, inoltre, di stabilizzazione il personale di segreteria, per il quale verrà bandito, a breve, un concorso pubblico.

E' stata indubbiamente premiante la scelta di operare una riduzione ed ottimizzazione dei costi piuttosto che ipotizzare l'aumento della quota associativa per gli iscritti. Il Consiglio vorrebbe proseguire su questo solco evitando, per quanto possibile, l'aumento delle quote nei prossimi anni.

Per la prima volta si è proceduto alla revisione del bilancio previsionale approvando, nella seduta del 28 novembre 2014, quelle variazioni necessarie ad armonizzare, là dove necessario, le voci tra bilancio previsionale e bilancio consuntivo.



Il Tesoriere

F.to Dott. Geol. Francesca Rispoli

PARERE DELL'ORGANO DI REVISIONE ALLA PROPOSTA
DI RENDICONTO DELLA GESTIONE 2014
DELL'ORDINE DEI GEOLOGI DELLA REGIONE EMILIA-ROMAGNA

Il sottoscritto Dott. Gian Luca Mattioli, revisore unico dell'Ordine dei Geologi dell'EmiliaRomagna ai sensi dell'art. 234 del D. Lgs. 267/2000 e seguenti:

- **ricevuta** la proposta di deliberazione consiliare del rendiconto della gestione 2014 e lo schema di rendiconto della gestione 2014, con i relativi allegati;
- **viste** le disposizioni di legge che regolano la materia, in particolare il D. Lgs. 267/2000;
- **visto** il regolamento di contabilità, adeguato con delibera n.6/2000;

Il revisore ha esaminato a campione i documenti amministrativi e ha verificato che il contenuto del conto consuntivo deriva dall'insieme delle movimentazioni finanziarie e contabili di cui l'ente ha tenuto annotazione e che, a loro volta, tali movimentazioni corrispondono a quanto riscontrabile dalla documentazione prodotta dai soggetti terzi con cui l'Ente medesimo intrattiene i rapporti.

Dall'esame del rendiconto di gestione 2014 redatto dal Consiglio, si riscontra un avanzo di gestione di competenza di Euro 24.096,74 che, considerato l'avanzo al 31.12.2013 di Euro 19.399,43, determina un avanzo di amministrazione di Euro 43.496,17:

CONSISTENZA DI CASSA INIZIO ESERCIZIO				34.006,03
RISCOSSIONI	In c/competenza		233.823,77	243.988,07
	In c/residui		10.164,30	
PAGAMENTI	In c/competenza		191.261,58	234.214,86
	In c/residui		42.953,28	
CONSISTENZA DI CASSA FINE ESERCIZIO				43.779,24
RESIDUI ATTIVI	Esercizi precedenti		161.015,52	167.520,50
	Esercizi precedenti riscossi		10.164,30	
	Esercizi precedenti stralciati		0,00	
	Esercizio in corso		16.669,28	
RESIDUI PASSIVI	Esercizi precedenti		175.622,12	167.803,57
	Esercizi precedenti pagati		42.953,28	
	Esercizi precedenti stralciati		2.877,46	
	Maggiori accertamenti anno		6.313,56	
	Esercizio in corso		31.698,63	
DIS / AVANZO DI AMMINISTRAZIONE A.C.				43.496,17

Il conto economico, redatto secondo lo schema UE e tenuto conto delle componenti di natura economica e con esclusione di quelle di natura finanziaria, presenta un avanzo economico di Euro 17.772,25. Lo stato patrimoniale, anch'esso redatto secondo lo schema UE, evidenzia un patrimonio netto di Euro 37.301,32.


CONCLUSIONI

Tutto ciò considerato, in relazione alle rilevazioni, motivazioni e proposte specificate nella presente relazione, l'organo di revisione esprime parere favorevole all'approvazione del bilancio consuntivo 2014.

Bologna, 30 novembre 2015

IL REVISORE UNICO

Dott. Gian Luca Mattioli



CONSUNTIVO 2014

CONSISTENZA DI CASSA INIZIO ESERCIZIO			34.006,03
RISCOSSIONI	In c/competenza	233.823,77	243.988,07
	In c/residui	10.164,30	
PAGAMENTI	In c/competenza	190.821,34	234.214,86
	In c/residui	43.393,52	
CONSISTENZA DI CASSA FINE ESERCIZIO			43.779,24
RESIDUI ATTIVI	Esercizi precedenti	161.015,52	167.520,50
	Esercizi precedenti riscossi	10.164,30	
	Esercizi precedenti stralciati	0,00	
	Esercizio in corso	16.669,28	
RESIDUI PASSIVI	Esercizi precedenti	175.622,12	167.803,57
	Esercizi precedenti pagati	43.393,52	
	Esercizi precedenti stralciati	2.437,22	
	Maggiori accertamenti anno	6.313,56	
	Esercizio in corso	31.698,63	
DIS / AVANZO DI AMMINISTRAZIONE A.C.			43.496,17
DIS / AVANZO DI AMMINISTRAZIONE A.P.			19.399,43
VARIAZIONE DISAVANZO (= RISULTATO COMPETENZA)			24.096,74


L'utilizzazione dell'avanzo di amministrazione per l'esercizio successivo risulta così prevista	
Parte vincolata	
Parte disponibile	24.096,74
Totale Risultato di Amministrazione	24.096,74

	01/01/2014	31/12/2014
FONDO CASSA	34.006,03	43.779,24
RESIDUI ATTIVI	161.015,52	167.520,50
RESIDUI PASSIVI	175.622,12	167.803,57
RISULTATO DI AMMINISTRAZIONE	23.422,51	43.496,17



ORDINE DEI GEOLOGI
REGIONE EMILIA ROMAGNA
BILANCIO CONSUNTIVO AL 31/12/2014
ENTRATE

CONTO		GESTIONE DEI RESIDUI												
Capitolo	ENTRATE Descrizione Capitolo	Iniziali	variazioni	definitive	riscosse	da riscuotere	totali	Scostamenti preventivo Accertato	Inizio esercizio	Riscossi	Stralciati	maggiori accertamenti	da riscuotere	residui attivi fine esercizio
	a	b	c	d=(b+c)	e	f	g=(e+f)	h=(g-d)	i	l	ll	12	m=(l+ll+12)	n=(f+m)
	TITOLO A.1													
	ENTRATE TRIBUTARIE													
	QUOTE													
CAP.A.01.01		171.800,00	-5.900,00	165.900,00	153.570,00	12.210,00	165.780,00	-120,00	107.127,25	7.580,00	0,00	0,00	99.547,25	111.757,25
01-101-0001	Albo Professionale	158.000,00	-5.000,00	153.000,00	141.470,00	11.410,00	152.880,00	-120,00	55.485,47	6.380,00	0,00	0,00	49.105,47	60.515,47
01-101-0002	Elenco Speciale	12.500,00	-400,00	12.100,00	11.300,00	800,00	12.100,00	0,00	5.589,59	1.200,00	0,00	0,00	4.389,59	5.189,59
01-101-0003	Sospesi Albo Professionale	0,00	0,00	0,00	0,00	0,00	0,00	0,00	39.822,94	0,00	0,00	0,00	39.822,94	39.822,94
01-101-0004	Sospesi Elenco Speciale	0,00	0,00	0,00	0,00	0,00	0,00	0,00	6.229,25	0,00	0,00	0,00	6.229,25	6.229,25
01-101-0005	Tassa iscrizione Albo	1.000,00	-200,00	800,00	800,00	0,00	800,00	0,00	0,00	0,00	0,00	0,00	0,00	0,00
01-101-0006	Tassa iscrizione Elenco Speciale	300,00	-300,00	0,00	0,00	0,00	0,00	0,00	0,00	0,00	0,00	0,00	0,00	0,00
	TITOLO A.2													
	ENTRATE EXTRA TRIBUTARIE													
CAP.A.02.01		19.400,00	-1.200,00	18.200,00	18.043,29	0,00	18.043,29	-156,71	13.408,00	0,00	0,00	0,00	13.408,00	13.408,00
01-201-0001	Pareri di congruità	1.000,00	-900,00	100,00	15,86	0,00	15,86	-84,14	0,00	0,00	0,00	0,00	0,00	0,00
01-201-0002	Certificati, Timbri e Tessere	600,00	-300,00	300,00	365,50	0,00	365,50	65,50	0,00	0,00	0,00	0,00	0,00	0,00
01-201-0003	CORSI E CONVEGNI	17.800,00	-1.000,00	16.800,00	16.661,93	0,00	16.661,93	-138,07	9.408,00	0,00	0,00	0,00	9.408,00	9.408,00
01-201-0004	Contrib. nautic. Seminario	0,00	1.000,00	1.000,00	1.000,00	0,00	1.000,00	0,00	4.000,00	0,00	0,00	0,00	4.000,00	4.000,00
CAP.A.02.02		400,00	0,00	400,00	0,00	0,00	0,00	-400,00	2.783,83	0,00	0,00	0,00	2.783,83	2.783,83
01-202-0001	Contributi di Terzi (Regione e Provincia RN)	400,00	0,00	400,00	0,00	0,00	0,00	-400,00	0,00	0,00	0,00	0,00	0,00	0,00
01-202-0002	Pubblicità	0,00	0,00	0,00	0,00	0,00	0,00	0,00	0,00	0,00	0,00	0,00	0,00	0,00
01-202-0003	Varie	0,00	0,00	0,00	0,00	0,00	0,00	0,00	2.783,83	0,00	0,00	0,00	2.783,83	2.783,83
CAP.A.02.03		0,00	0,00	0,00	8,50	0,00	8,50	8,50	45,10	4,79	0,00	0,00	40,31	40,31
01-203-0001	Interessi attivi bancari	0,00	0,00	0,00	8,50	0,00	8,50	8,50	45,10	4,79	0,00	0,00	0,00	0,00
01-203-0002	Interessi attivi c/c postale	0,00	0,00	0,00	0,00	0,00	0,00	0,00	0,00	0,00	0,00	0,00	0,00	0,00
01-203-0003	Interessi su depositi cauzionali	0,00	0,00	0,00	0,00	0,00	0,00	0,00	0,00	0,00	0,00	0,00	0,00	0,00
	TOTALE ENTRATE CORRENTI	191.600,00	-7.100,00	184.500,00	171.621,79	12.210,00	183.831,79	-668,21	123.364,18	7.584,79	0,00	0,00	115.779,39	127.989,39
	TITOLO A.3													
	ENTRATE CCAPITALE													
CAP.A.03.01		0,00	0,00	0,00	0,00	0,00	0,00	0,00	0,00	0,00	0,00	0,00	0,00	0,00
02-301-0001	VENDITA MOBILI E ATTREZZATURE	0,00	0,00	0,00	0,00	0,00	0,00	0,00	0,00	0,00	0,00	0,00	0,00	0,00
02-301-0001	Vendita mobili e attrezzature	0,00	0,00	0,00	0,00	0,00	0,00	0,00	0,00	0,00	0,00	0,00	0,00	0,00
CAP.A.03.02		0,00	40.000,00	40.000,00	40.000,00	0,00	40.000,00	0,00	0,00	0,00	0,00	0,00	0,00	0,00
02-302-0001	ENTRATE PER ANTICIP. E RISCO.CREDITI	0,00	0,00	0,00	0,00	0,00	0,00	0,00	0,00	0,00	0,00	0,00	0,00	0,00
02-302-0001	Accensione Mutui	0,00	0,00	0,00	0,00	0,00	0,00	0,00	0,00	0,00	0,00	0,00	0,00	0,00
02-302-0002	Riscossione prestiti	0,00	0,00	0,00	0,00	0,00	0,00	0,00	0,00	0,00	0,00	0,00	0,00	0,00
02-302-0003	Anticipazioni di cassa	0,00	40.000,00	40.000,00	40.000,00	0,00	40.000,00	0,00	0,00	0,00	0,00	0,00	0,00	0,00
CAP.A.03.03		0,00	0,00	0,00	0,00	0,00	0,00	0,00	0,00	0,00	0,00	0,00	0,00	0,00
02-303-0001	Movimentazione TITOLI	0,00	0,00	0,00	0,00	0,00	0,00	0,00	0,00	0,00	0,00	0,00	0,00	0,00
02-303-0001	Titoli in scadenza o estratti	0,00	0,00	0,00	0,00	0,00	0,00	0,00	0,00	0,00	0,00	0,00	0,00	0,00
02-303-0002	Movimento di Capitale	0,00	0,00	0,00	0,00	0,00	0,00	0,00	0,00	0,00	0,00	0,00	0,00	0,00



**ORDINE DEI GEOLOGI
REGIONE EMILIA ROMAGNA
BILANCIO CONSUNTIVO AL 31/12/2014
ENTRATE**

Capitolo	ENTRATE Descrizione Capitolo	iniziali	variazioni	definitive	riscosse	da riscuotere	totali	Scostament preventivo Accertato	Inizio esercizio	Riscossi	Stralciati	maggiori accertamenti	da riscuotere	residui attivi fine esercizio
	a	b	c	d=(b+c)	e	f	g=(e+f)	h=(g-d)	i	l	ll	l2	m=(l+ll+l2)	n=(f-m)
	TOTALE ENTRATE	191.600,00	32.900,00	224.500,00	211.621,79	12.210,00	223.831,79	-668,21	123.364,18	7.584,79	0,00	0,00	115.779,39	127.989,39
	TITOLO A.4													
	ENTRATE PER PARTITE DI GIRO	17.000,00	9.400,00	26.400,00	22.201,98	4.459,28	26.661,26	261,26	37.651,34	2.579,51	0,00	0,00	35.071,83	39.631,11
	CAP. A.04.01													
	03-701-0001	12.000,00	3.000,00	15.000,00	11.039,58	4.123,94	15.163,52	163,52	2.119,19	2.119,19	0,00	0,00	0,00	4.123,94
	03-701-0002	5.000,00	0,00	5.000,00	4.823,28	335,34	5.158,62	158,62	460,32	460,32	0,00	0,00	0,00	335,34
	03-701-0003	0,00	6.400,00	6.400,00	6.339,12	0,00	6.339,12	-60,88	0,00	0,00	0,00	0,00	0,00	0,00
	03-701-0004	0,00	0,00	0,00	0,00	0,00	0,00	0,00	35.071,83	0,00	0,00	0,00	35.071,83	35.071,83
	TOTALE ENTRATE	208.600,00	42.300,00	250.900,00	233.823,77	16.669,28	250.493,05	-406,95	161.015,52	10.164,30	0,00	0,00	150.851,22	167.520,50




**ORDINE DEI GEOLOGI
REGIONE EMILIA ROMAGNA
BILANCIO CONSUNTIVO AL 31/12/2014
USCITE**



A	B	C	D	E	F	G	H	I	J	K	L	M	N	O	P
CONTO			GESTIONE DI COMPETENZA												
Centro di responsabilità	Capitolo	USCITE Descrizione Capitolo	iniziali	variazioni	definitive	pagate	da pagare	totali	Scostamento preventivo impegnato	Inizio esercizio	Pagati	Straisciati	Maggiori accertamenti	da pagare	residui passivi fine esercizio
			b	c	d=(b+c)	e	f	g=(e+f)	h=(g-d)	i	i	i1	i2	m=(i1+i2)	n=(i+m)
1															
2															
3															
4															
5	2	1													
6			11.300,00	1.995,00	13.295,00	9.544,74	3.772,87	13.317,61	22,61	1.866,21	2.478,30	0,00	612,09	0,00	3.772,87
7			3.700,00	0,00	3.700,00	3.610,47	0,00	3.610,47	-89,53	0,00	0,00	0,00	0,00	0,00	0,00
8			2.400,00	3.500,00	5.900,00	1.908,08	3.772,87	5.680,95	-219,05	0,00	0,00	0,00	0,00	0,00	3.772,87
9			4.700,00	-1.500,00	3.200,00	3.531,19	0,00	3.531,19	331,19	1.866,21	2.478,30	0,00	612,09	0,00	0,00
10			500,00	-5,00	495,00	495,00	0,00	495,00	0,00	0,00	0,00	0,00	0,00	0,00	0,00
11			5.000,00	0,00	5.000,00	3.606,40	1.468,00	5.074,40	74,40	7.079,36	2.537,60	0,00	0,00	4.541,76	6.009,76
12			5.000,00	0,00	5.000,00	3.606,40	1.468,00	5.074,40	74,40	7.079,36	2.537,60	0,00	0,00	4.541,76	6.009,76
13															
14			5.000,00	0,00	5.000,00	0,00	0,00	0,00	-5.000,00	0,00	0,00	0,00	0,00	0,00	0,00
15			5.000,00	0,00	5.000,00	0,00	0,00	0,00	-5.000,00	0,00	0,00	0,00	0,00	0,00	0,00
16			5.000,00	0,00	5.000,00	0,00	0,00	0,00	-5.000,00	0,00	0,00	0,00	0,00	0,00	0,00
17			5.000,00	7.250,00	12.250,00	9.573,84	3.214,10	12.787,94	537,94	1.399,72	3.855,44	989,39	3.445,11	0,00	3.214,10
18			500,00	0,00	500,00	500,00	0,00	500,00	0,00	410,33	410,33	0,00	0,00	0,00	0,00
19			500,00	0,00	500,00	0,00	500,00	500,00	0,00	0,00	0,00	0,00	0,00	0,00	500,00
20			2.000,00	8.500,00	10.500,00	7.760,33	2.714,10	10.474,43	-25,57	0,00	3.445,11	0,00	3.445,11	0,00	2.714,10
21			2.000,00	-2.000,00	0,00	0,00	0,00	0,00	0,00	989,39	0,00	989,39	0,00	0,00	0,00
22			0,00	0,00	0,00	550,01	0,00	550,01	550,01	0,00	0,00	0,00	0,00	0,00	0,00
23			0,00	750,00	750,00	763,50	0,00	763,50	13,50	0,00	0,00	0,00	0,00	0,00	0,00
24			24.980,00	-18.500,00	6.480,00	8.628,72	0,00	8.628,72	2.148,72	15.497,14	8.701,87	0,00	0,00	6.795,27	6.795,27
25			12.980,00	-7.000,00	5.980,00	5.921,40	0,00	5.921,40	-58,60	15.179,14	8.383,87	0,00	0,00	6.795,27	6.795,27
26			0,00	0,00	0,00	0,00	0,00	0,00	0,00	318,00	318,00	0,00	0,00	0,00	0,00
27			3.000,00	-2.600,00	400,00	2.607,32	0,00	2.607,32	2.207,32	0,00	0,00	0,00	0,00	0,00	0,00
28			0,00	0,00	0,00	100,00	0,00	100,00	0,00	0,00	0,00	0,00	0,00	0,00	0,00
29			0,00	-9.000,00	0,00	0,00	0,00	0,00	0,00	0,00	0,00	0,00	0,00	0,00	0,00
30			9.000,00	0,00	9.000,00	0,00	0,00	0,00	0,00	0,00	0,00	0,00	0,00	0,00	0,00
31															
32															
33															
34			76.000,00	-30.750,00	45.250,00	39.477,11	5.685,09	45.162,20	-87,80	8.631,48	6.223,55	164,75	181,16	2.424,34	8.109,43
35			40.000,00	-8.000,00	32.000,00	29.220,68	2.941,99	32.162,67	162,67	3.861,71	4.042,87	0,00	181,16	0,00	2.941,99
36			10.000,00	-1.500,00	8.500,00	7.516,82	943,66	8.460,48	-39,52	1.314,68	1.314,68	0,00	0,00	0,00	943,66
37			3.500,00	-1.000,00	2.500,00	2.427,97	310,77	2.738,74	238,74	425,76	425,76	0,00	0,00	0,00	310,77
38			2.500,00	-250,00	2.250,00	311,64	1.488,67	1.800,31	-449,69	3.029,33	440,24	164,75	0,00	2.424,34	3.913,01
39			0,00	0,00	0,00	0,00	0,00	0,00	0,00	0,00	0,00	0,00	0,00	0,00	0,00

**ORDINE DEI GEOLOGI
REGIONE EMILIA ROMAGNA
BILANCIO CONSUNTIVO AL 31/12/2014
USCITE**

A	B	C	GESTIONE DI COMPETENZA										GESTIONE DEI RESIDUI				
			D	E	F	G	H	I	J	K	L	M	N	O	P		
CONTO			iniziali	variazioni	definitive	pagate	da pagare	totali	Scostamento preventivo Impegnato	Inizio esercizio	Pagati	Stralciati	Maggiori accertamenti	da pagare	residui passivi fine esercizio		
USCITE			b	c	d=(b+c)	e	f	g=(e+f)	h=(g-d)	i	l	11	12	m=(-l1-l)	n=(+m)		
2	Centro di responsabilità	USCITE															
3		Descrizione Capitolo															
4		Buoni mensa	500,00	-500,00	0,00	0,00	0,00	0,00	0,00	0,00	0,00	0,00	0,00	0,00	0,00	0,00	
40	11-201-0006	Rimborsi Spese dipendenti	0,00	0,00	0,00	0,00	0,00	0,00	0,00	0,00	0,00	0,00	0,00	0,00	0,00	0,00	
41	11-201-0007	Corsi di formaz. Dipendenti	0,00	0,00	0,00	0,00	0,00	0,00	0,00	0,00	0,00	0,00	0,00	0,00	0,00	0,00	
42	11-201-0008	Compensi incentivanti	0,00	0,00	0,00	0,00	0,00	0,00	0,00	0,00	0,00	0,00	0,00	0,00	0,00	0,00	
43	11-201-0009	Contratti diversi	19.500,00	-19.500,00	0,00	0,00	0,00	0,00	0,00	0,00	0,00	0,00	0,00	0,00	0,00	0,00	
44																	



**ORDINE DEI GEOLOGI
REGIONE EMILIA ROMAGNA
BILANCIO CONSUNTIVO AL 31/12/2014
USCITE**

A	B	C	GESTIONE DI COMPETENZA										GESTIONE DEI RESIDUI				
			D	E	F	G	H	I	J	K	L	M	N	O	P		
Centro di responsabilità	Capitolo	USCITE Descrizione Capitolo	iniziali	variazioni	definitive	pagate	da pagare	totali	Scostamento preventivo impegnato	Inizio esercizio	Pagati	Stralciati	Maggiori accertamenti	da pagare	residui passivi fine esercizio		
			b	c	d=(b+c)	e	f	g=(e+f)	h=(g-d)	i	l	11	12	m=(11+12)	n=(14m)		
2																	
3																	
4																	
82	22-101-0001	Acquisto macchine, attrezzature	2.000,00	-2.000,00	0,00	0,00	0,00	0,00	0,00	0,00	0,00	0,00	0,00	0,00	0,00	0,00	
83	22-101-0002	Acquisto mobili	0,00	0,00	0,00	0,00	0,00	0,00	0,00	0,00	0,00	0,00	0,00	0,00	0,00	0,00	
84	22-101-0003	Ristrutturazione sede-impianti	0,00	0,00	0,00	0,00	0,00	0,00	0,00	0,00	0,00	0,00	0,00	0,00	0,00	0,00	
85	CAP.B.33.101	GESTIONE AMMINISTRATIVA	700,00	39.655,28	40.355,28	40.355,28	0,00	40.355,28	0,00	0,00	0,00	0,00	0,00	0,00	0,00	0,00	
86	33-101-0001	Estinzione mutui	700,00	-344,72	355,28	355,28	0,00	355,28	0,00	0,00	0,00	0,00	0,00	0,00	0,00	0,00	
87	33-101-0002	Investimenti finanziari	0,00	0,00	0,00	0,00	0,00	0,00	0,00	0,00	0,00	0,00	0,00	0,00	0,00	0,00	
88	33-101-0003	Restituzione prestiti	0,00	40.000,00	40.000,00	40.000,00	0,00	40.000,00	0,00	0,00	0,00	0,00	0,00	0,00	0,00	0,00	
89																	
90		TOTALE USCITE	191.600,00	32.960,88	224.560,88	168.619,36	27.239,35	195.858,71	-28.702,17	137.970,78	40.814,01	2.437,22	6.313,56	101.033,11	128.272,46		
91																	
92																	
93																	
94		TITOLO 4 B.4															
95		USCITE PARTITE DI GIRO															
96	CAP. B.4.1	USCITE PARTITE DI GIRO	17.000,00	9.339,12	26.339,12	22.201,98	4.459,28	26.661,26	322,14	37.651,34	2.579,51	0,00	0,00	35.071,83	39.651,11		
97	33-701-0001	Ritenute fiscali (1001-1040)	12.000,00	3.000,00	15.000,00	11.039,58	4.123,94	15.163,52	163,52	2.119,19	2.119,19	0,00	0,00	0,00	4.123,94		
98	33-701-0002	Ritenute previdenziali	5.000,00	0,00	5.000,00	4.823,28	335,34	5.158,62	158,62	460,32	460,32	0,00	0,00	0,00	335,34		
99	33-701-0003	Uscite diverse	0,00	6.339,12	6.339,12	6.339,12	0,00	6.339,12	0,00	0,00	0,00	0,00	0,00	0,00	0,00		
100	33-701-0004	Quote di dubbia esigibilità	0,00	0,00	0,00	0,00	0,00	0,00	0,00	35.071,83	0,00	0,00	0,00	35.071,83	35.071,83		
101		TOTALE USCITE GENERALE	208.600,00	42.300,00	250.900,00	190.821,34	31.698,63	222.519,97	-28.380,03	175.622,12	43.393,52	2.437,22	6.313,56	136.104,94	167.803,57		
102																	



IL PRESIDENTE
F. lo DOTT. GEOL. GABRIELE CESARI

IL TESORIERE
F. lo DOTT. GEOL. FRANCESCA RISPOLI



		Anno 2014	Anno 2013	Differenze
A	CREDITI VS. STATO ED ALTRI ENTI PUBBLICI PER LA PARTECIPAZIONE AL PATRIMONIO INIZIALE			
	TOTALE	0,00	0,00	0,00
B	IMMOBILIZZAZIONI			
I	Immobilizzazioni Immateriali			
	1) Costi di Impianto e ampliamento			
	2) Costi di ricerca, sviluppo e pubblicità			
	3) Diritti di brevetto e utilizz.ne opere dell'ingegno			
	4) Concessioni, licenze, marchi e simili			
	5) Avviamento			
	6) Immobilizzazioni in corso ed acconti			
	7) Altre			
	Totale	0,00	0,00	0,00
II	Immobilizzazioni materiali			
	1) Terreni e fabbricati			
	- f.do ammortamento			
	2) Impianti e macchinario			
	- f.do ammortamento			
	3) Attrezz.re industriali e commerciali			
	- f.do ammortamento			
	4) Altri beni	99.940,30	99.940,30	0,00
	- f.do ammortamento	-69.398,27	-64.598,27	-4.800,00
	5) Immobilizzazioni in corso ed acconti			
	Totale	30.542,03	35.342,03	-4.800,00
III	Immobilizzazioni finanziarie			
	1) Partecipazioni			
	2) Crediti verso altri			
	3) Altri titoli			
	Totale	0,00	0,00	0,00
	TOTALE IMMOBILIZZAZIONI	30.542,03	35.342,03	-4.800,00
C	ATTIVO CIRCOLANTE			
I	Rimanenze finali			
	Totale rimanenze	0,00	0,00	0,00
II	Crediti			
	1) Verso gli iscritti			
	- esigibili entro 12 mesi	146.829,08	142.199,08	4.630,00
	- esigibili oltre 12 mesi			0,00
	- meno: fondo svalutazione crediti	-100.905,39	-100.905,39	0,00
		45.923,69	41.293,69	4.630,00
	2) Altri			
	- esigibili entro 12 mesi	16.232,14	16.236,93	-4,79
	- esigibili oltre 12 mesi	0,00	0,00	0,00
	Totale crediti	62.155,83	57.530,62	4.625,21
III	Att.Finanz.che non cost.immobilizzazioni			
	1) Altre partecipazioni	0,00	0,00	0,00
	2) Altri titoli	0,00	0,00	0,00
	Totale	0,00	0,00	0,00
IV	Disponibilità liquide			
	1) Depositi bancari e postali	42.340,97	32.681,74	9.659,23
	2) Assegni			0,00
	3) Denaro e valori in cassa	1.438,27	1.324,29	113,98
	Totale	43.779,24	34.006,03	9.773,21
	TOTALE CIRCOLANTE	105.935,07	91.536,65	14.398,42
D	RATEI E RISCONTI			
	Ratei attivi	0,00	0,00	0,00
	Risconti attivi	0,00	0,00	0,00
	TOTALE RATEI E RISCONTI	0,00	0,00	0,00
	TOTALE ATTIVO (A+B+C+D)	136.477,10	126.878,68	9.598,42
A	PATRIMONIO NETTO			
	Fondo di dotazione patrimoniale	19.529,07	-6.907,72	26.436,79
	Avanzo/disavanzo economico dell'esercizio	17.772,25	26.436,79	-8.664,54
	TOTALE PATRIMONIO NETTO	37.301,32	19.529,07	17.772,25
B	FONDI PER RISCHI ED ONERI			
	1) Per trattamento di quiescenza ed obblighi simili	0,00	0,00	0,00
	2) Per imposte	0,00	0,00	0,00
	3) Altri	0,00	0,00	0,00
	TOTALE FONDI PER RISCHI ED ONERI	0,00	0,00	0,00
C	TRATTAMENTO FINE RAPPORTO	3.913,01	3.029,33	883,68
D	DEBITI			
	1) Verso banche			
	- esigibili entro l'esercizio successivo (c/c)	0,00	0,00	0,00
	- esigibili entro l'esercizio successivo (mutui e anticipi)	40.000,00	40.355,28	-355,28
	- esigibili oltre l'esercizio successivo (mutui e anticipi)	0,00	0,00	0,00
	2) Acconti			
	3) Debiti verso fornitori			
	- esigibili entro l'esercizio successivo	46.005,61	53.847,28	-7.841,67
	- esigibili oltre l'esercizio successivo			

4) Debiti tributari			
- esigibili entro l'esercizio successivo	4.123,94	2.119,19	2.004,75
- esigibili oltre l'esercizio successivo			
5) Debiti verso istituti previdenziali			
- esigibili entro l'esercizio successivo	1.589,77	2.200,76	-610,99
- esigibili oltre l'esercizio successivo			
6) Altri debiti			
- esigibili entro l'esercizio successivo	3.543,45	5.797,77	-2.254,32
- esigibili oltre l'esercizio successivo			

	TOTALE DEBITI		
D	95.262,77	104.320,28	-9.057,51
E	0,00	0,00	0,00
	136.477,10	126.878,68	9.598,42

E
RATEI E RISCONTI
TOTALE RATEI E RISCONTI
TOTALE PASSIVO (A+C+D+E)

0,00 0,00





	<u>Dal conto finanziario</u>	<u>Rettifiche economiche</u>	<u>Conto economico</u>
A VALORE DELLA PRODUZIONE			
1) Ricavi delle vendite e delle prestazioni	165.780,00		165.780,00
2) Variazione delle rimanenze di prodotti in corso di lavorazione, semilavorati e finiti			0,00
3) Variazione dei lavori in corso su ordinazione			0,00
4) Incremento di immobilizzazioni per lavori interni			0,00
5) Altri ricavi e proventi			0,00
a) Variazioni patrimoniali, partite ad utilizzazione differita	40.000,00	-40.000,00	0,00
b) Utilizzo fondi			0,00
c) Proventi diversi	18.043,29		18.043,29
d) Variazione degli investimenti in corso			0,00
Totale valore della produzione	223.823,29	-40.000,00	183.823,29
B COSTI DELLA PRODUZIONE			
6) Materie prime, sussidiarie di consumo e merci			0,00
7) per servizi	76.879,65	0,00	76.879,65
Spese postali	576,61		576,61
Cancelleria e stampati	973,42		973,42
Acquisto libri	292,86		292,86
Elezioni	0,00		0,00
Manutenzione ed assistenza	808,93		808,93
Utenze	3.064,24		3.064,24
Prestazioni di terzi	0,00		0,00
Assicurazioni	150,00		150,00
Consulenze	43.186,36		43.186,36
Nucleo di valutazione	2.537,60		2.537,60
Revisore dei conti	0,00		0,00
Tipografiche	8.628,72		8.628,72
Nettezza urbana	561,00		561,00
Corsi e convegni	10.474,43		10.474,43
Contributi per Sigilli professionisti	550,01		550,01
Diritti CNG per accr. APC	763,50		763,50
Oneri bancari	4.311,97		4.311,97
Pubblicità	0,00		0,00
8) per godimento beni di terzi	17.811,23	0,00	17.811,23
Fitti passivi	16.560,00		16.560,00
Leasing	1.251,23		1.251,23
Noleggi	0,00		0,00
9) personale			
salari e stipendi	34.901,41		34.901,41
oneri sociali	8.460,48		8.460,48
trattamento di fine rapporto	1.800,31		1.800,31
trattamento di quiescenza e simili			0,00
altri costi	0,00		0,00
totale costi personale	45.162,20	0,00	45.162,20
10) ammortamenti e svalutazioni			
ammortamento immobilizzazioni immateriali			0,00
ammortamento immobilizzazioni materiali		4.800,00	4.800,00
svalutazione dei crediti compresi nell'attivo circolante			0,00
Totale amm.ti e svalutazioni	0,00	4.800,00	4.800,00
11) variazioni delle rimanenze di materie prime			
sussidiarie, di consumo e merci	0		0,00
12) Accantonamenti per rischi	0		0,00
13) Altri accantonamenti	0		0,00
14) Oneri diversi di gestione	15.323,36	0,00	15.323,36
Spese attività di consiglio	13.317,61		13.317,61
Riunioni, rappres. (spese partecipaz)	0,00		0,00
Rimborsi spese (partecip.congressi)	500,00		500,00
Contrib. a Comitati organiz. (patroc.)	500,00		500,00
Acquisto macchine, attrezzature	0,00		0,00
Altre imposte	290,55		290,55
Spese varie	695,55		695,55
Imposte su interessi	1,74		1,74
Sopravvenienze passive	17,91		17,91
Totale costi di produzione	155.176,44	4.800,00	159.976,44
Differenza tra valore e costi produzione	68.646,85	-44.800,00	23.846,85
C PROVENTI E ONERI FINANZIARI			
15) Proventi da partecipazioni			0,00
16) Altri proventi finanziari			0,00
da crediti iscritti nelle immobilizzazioni			0,00
da imm.ni finanziarie che non cost. imm.ni			0,00
da titoli iscritti nell'attivo circolante			0,00
proventi diversi dai precedenti verso altri	8,50		8,50
17) Interessi ed altri oneri finanziari	40.682,27	-40.355,28	326,99
Interessi passivi	326,99		326,99
Mutui passivi e prestiti	40.355,28	-40.355,28	0,00
Totale proventi e oneri finanziari	-40.673,77	40.355,28	-318,49

D RETTIFICHE DI VALORE DI ATTIVITA' FINANZIARIE

18) Rivalutazioni			0,00
a) di partecipazioni			0,00
b) di imm.ni finan.che non cost. imm.ni			0,00
c) di titoli iscritti nell'attivo circolante			0,00
19) Svalutazioni			0,00
a) di partecipazioni			0,00
b) di imm.ni finan.che non cost. imm.ni			0,00
c) di titoli iscritti nell'attivo circolante			0,00
Totale rettifiche di valore	0,00	0,00	0,00

E PROVENTI ED ONERI STRAORDINARI

20 Proventi			0,00
a) Plusvalenze da alienazione beni			0,00
b) Altri proventi straordinari			0,00
c) Utilizzo fondi			0,00
21 Oneri			0,00
a) Minusvalenze su alienazione beni			0,00
b) Imposte relative ad anni precedenti			0,00
c) Altri oneri straordinari			0,00
22 Sopravvenienze attive ed insussistenze del passivo derivanti dalla gestione dei residui	2.437,22	0,00	2.437,22
22b Altre sopravvenienze da riconciliazione		-1.879,77	-1.879,77
23 Sopravvenienze passive ed insussistenze del passivo derivanti dalla gestione dei residui	-6.313,56		-6.313,56
			0,00
Totale delle partite straordinarie	-3.876,34	-1.879,77	-5.756,11
Risultato prima delle imposte (A-B+-C+-D+-E)	24.096,74	-6.324,49	17.772,25
Imposte sul reddito dell'esercizio	0		
AVANZO/DISAVANZO/PAREGGIO ECONOMICO	24.096,74	-6.324,49	17.772,25

